

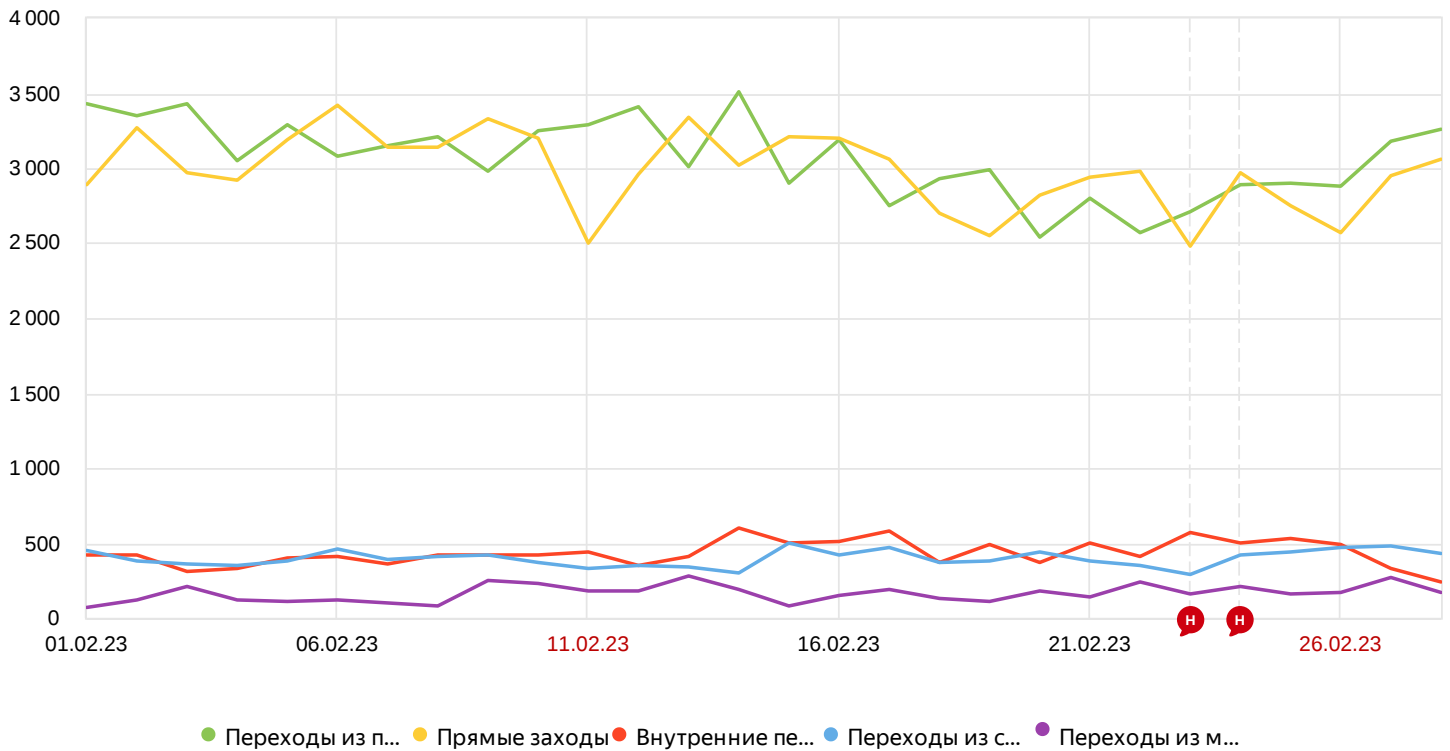
Источники, сводка 🔖 ℹ️ Как использовать

≈ 100% визитов из ≈ 198 420










фев 2023 Детализация: по дням Данные: с роботами ⌵ ?

Атрибуция: Последний значимый переход к/д ⌵

Визиты 🗨️ 7/7 ⌵



Источник трафика, Источник трафика (детально)	Визиты ⌵	Посетители	Отказы	Глубина просмотра	Время на сайте
Итого и средние	198 420	61 210	8,45%	3,49	9:33
+ 🔍 Переходы из поисковых систем	85 930	34 590	7,58%	3,56	10:38
➔ Прямые заходы	83 530	23 130	9,47%	3,54	8:52
🏠 Внутренние переходы	12 100	2 930	9,42%	3,36	7:54
+ 👤 Переходы из социальных сетей	11 130	830	3,86%	2,8	9:40

  Переходы из мессенджеров	4 600	1 650	15,7%	2,87	5:25
  Переходы по ссылкам на сайтах	1 070	290	5,61%	4,31	10:44
  Переходы по рекламе	40	40	0%	1,5	1:00
 Не определено	10	10	0%	2	3:31
  Переходы из рекомендательных систем	10	10	0%	1	1:20